


① ゴーフィッシュ

T:先生 グループ:1グループ4~6人(最大5グループまで)
S:生徒 準備するもの:アクティビティカード

1



各グループに同じテーマのアクティビティカードを2セットずつ配る。
5~6人のグループを作って、輪になって座る。
全員に3~4枚ずつカードを配る。余ったカードはグループの輪の真ん中に裏向きで山にして置く。
手持ちのカードにペアがあれば、自分の前に置く。

T: "Let's play Go Fish!"
T: "Make groups of six."
T: "Sit in a circle."
T: "Deal the cards."
T: "If you have matching cards,
please put them in front of you."


2



ゲームを始める順番を決めるためのじゃんけんをする。

T: "Let's play rock, paper, scissors!"
S: "Rock, paper, scissors, one, two, three!"


3



勝った人は、グループの中の一人を指名して「○○(名前)、Do you have a ○○(カード)?」と聞く。


T: "Who's first?"
S₁: "Me!"
T: "Please choose someone."
S₁: "○○(name)! Do you have a ○○○?"

4



聞かれた人が、そのカードを持っていたら「Yes, I do. I have a ○○(カード). Here you are.」と言ってから、相手にそのカードを渡す。もらった人は「Thank you!」と言ってカードを受け取り、カードをペアにして自分の前に置く。

S₃: "Yes, I do. I have a ○○○. Here you are."
S₁: "Thank you."



持っていない場合、質問された人は「No, I don't. I don't have a ○○(カード). Go fish!」と答える。質問した人はカードの山から一枚引く。引いたカードがペアになったら、自分の前に置く。

S₃: "No I don't. I don't have a ○○○. Go fish!"
All students: "Go fish!"

5



順番に時計回りで質問を言っていき、5~6回繰り返す。
自分の手持ちのカードがなくなれば上がり。
※最後に自分の前にあるペアになったカードを数えて「I have 4 pairs of cards.」もしくは、「I have a lemon, a banana and an apple.」のように発表しても良い。

T: "○○○ is the winner!"
※T: "How many pairs of cards do you have?"
S: "I have 4 pairs of cards."